



DESCUBRE EL NUEVO PORTAL DE SERVICIOS DE LA ABOGACÍA

abogacia.es



ACTUALIDAD



FORMACIÓN



ESPACIO DE TRABAJO DIGITAL

Al servicio de la profesión,
en defensa de los ciudadanos



SERVICIOS Y APPS



**Abogacía
Española**
CONSEJO GENERAL

ÍNDICE

MI ABOGACÍA.....	2
CONCEPTOS BÁSICOS.....	2
¿Qué es?.....	2
¿Cómo funciona?	2
¿Quién puede utilizarlo?	2
¿Cómo comienzo a utilizarlo?	2
¿Cómo configurar Mi espacio de Trabajo?	3
¿Cómo incluir un enlace externo?.....	4
¿Cómo configuro mis Áreas de Interés?	5
¿Cómo recibir los Newsletters de la Abogacía?	6
No veo un servicio en Mi espacio de Trabajo ¿qué hago?.....	7

MI ABOGACÍA

CONCEPTOS BÁSICOS

Una vez registrado en la web de Abogacía Española, se ha creado un espacio personalizado y personalizable para los usuarios. En esta área se muestran los servicios disponibles para ayudarte en el ejercicio profesional.

Se incluyen múltiples opciones de personalización para poner a disposición en un único espacio todos los recursos disponibles relacionados con las áreas de interés de cada usuario.

¿Qué es?

Es un espacio personal en el que se tiene disponible en una única pantalla los servicios y recursos a tu medida para ayudarte en tu ejercicio profesional.

¿Cómo funciona?

Para utilizarlo es necesario registrarse y acceder al apartado MI ABOGACÍA. El sistema “reconoce” el perfil del usuario que ha accedido y le muestra los servicios correspondientes.

El propio usuario puede ir añadiendo o eliminando y configurando su espacio con sus necesidades y preferencias.

En Mi Abogacía tienes disponible un apartado llamado Mi Espacio de Trabajo donde puedes incluir accesos directos a los servicios y herramientas que más utilices.

También podrás ver los préstamos que tienes activos en Biblioteca Abogacía, los cursos a los que estás inscrito, configurar Áreas de Interés e inscripciones a Newsletters de la Abogacía.

¿Quién puede utilizarlo?

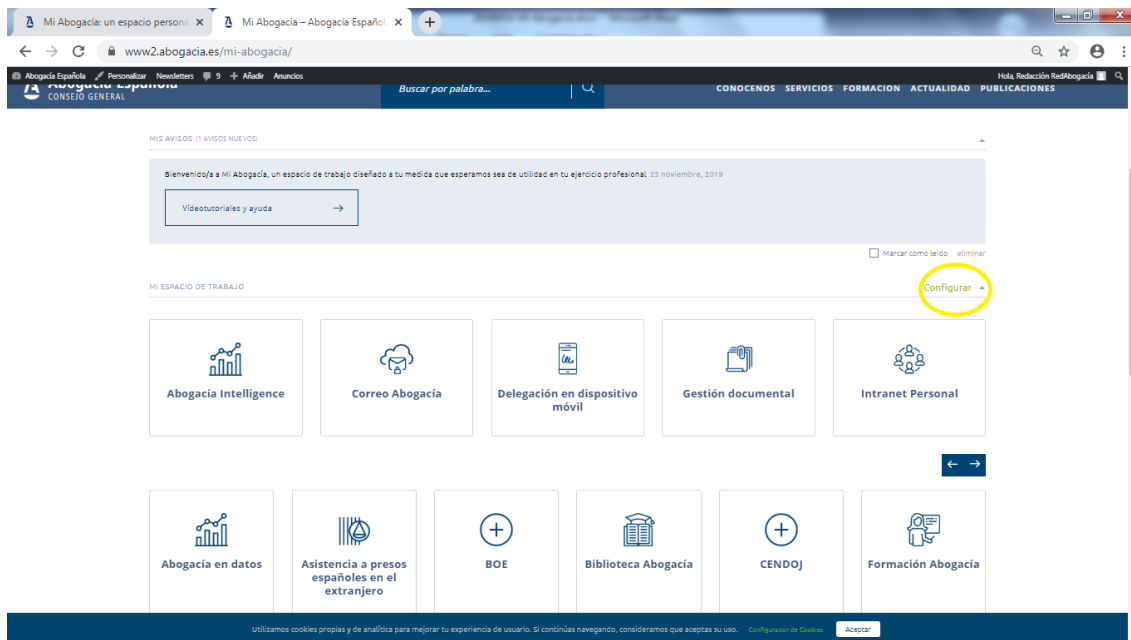
MI ABOGACÍA está disponible para todos los usuarios registrados.

¿Cómo comienzo a utilizarlo?

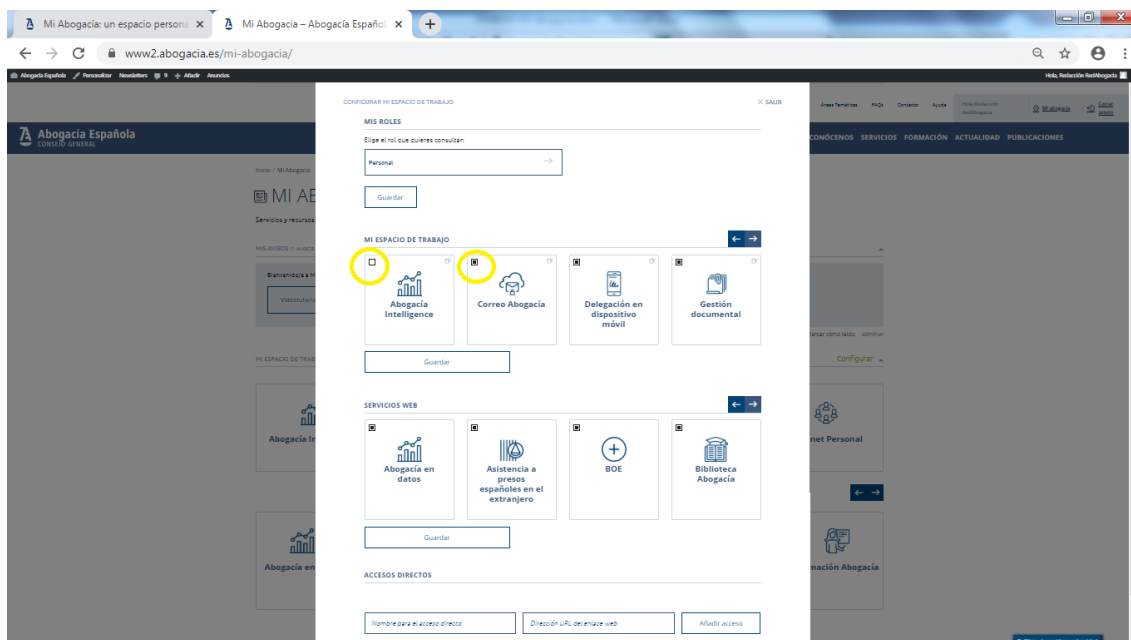
Sólo tienes que registrarte e identificarte en la web de Abogacía Española a y acceder al apartado MI ABOGACÍA.

¿Cómo configurar Mi espacio de Trabajo?

Dentro de Mi Abogacía, en Mi espacio de Trabajo, pincha en Configurar



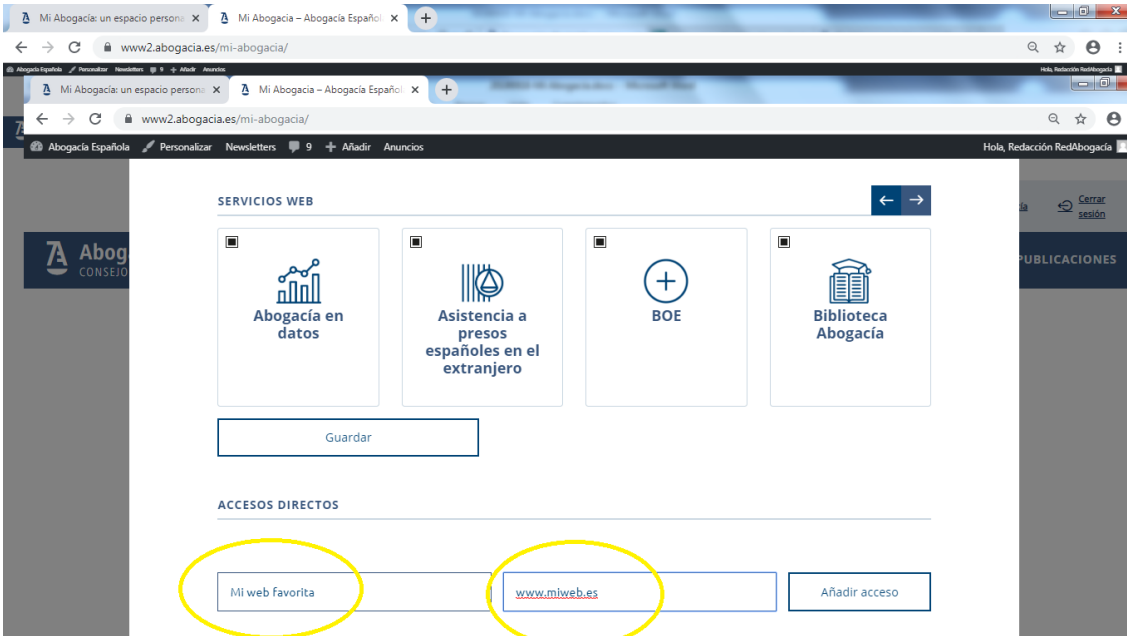
Puedes marcar o desmarcar aquellos servicios que quieras que aparezcan o no en Mi Espacio de Trabajo.



Pincha en Guardar y cierra la ventana.

¿Cómo incluir un enlace externo?

Para incluir un enlace externo, basta con escribir su dirección web y ponerle un nombre para identificarlo. Pulsa Guardar acceso



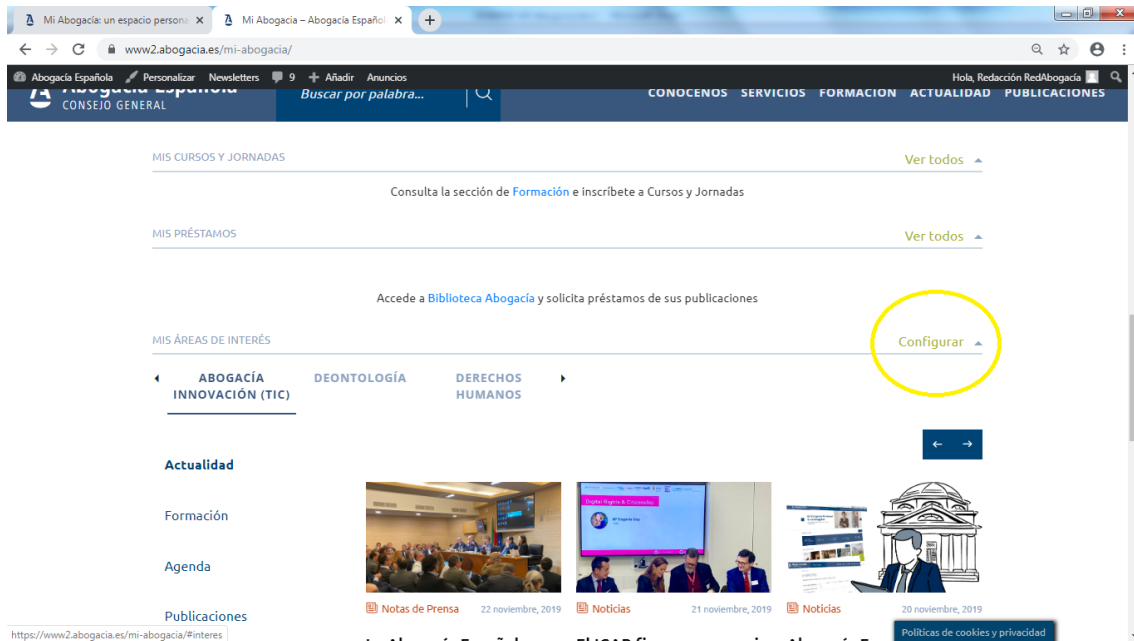
The screenshot displays the 'Mi Abogacía' interface. The 'ACCESOS DIRECTOS' section contains a form with the following elements:

- Input field: **Mi web favorita**
- Input field: **www.miweb.es**
- Button: **Añadir acceso**

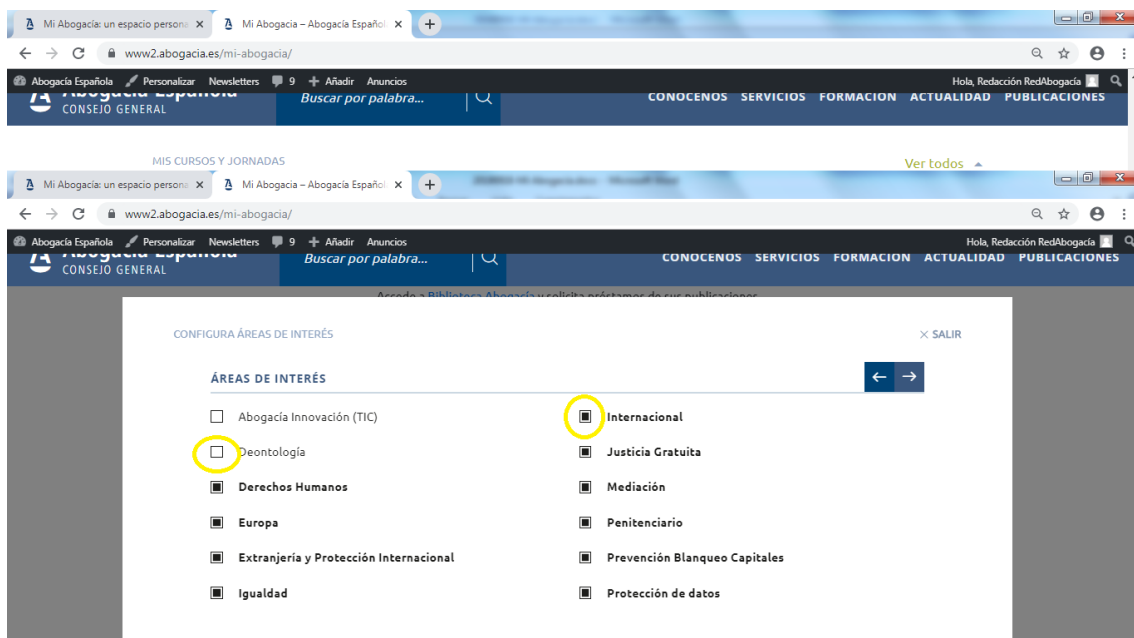
A 'Guardar' button is also visible under the 'SERVICIOS WEB' section.

¿Cómo configuro mis Áreas de Interés?

Para configurar tus Áreas de Interés, pincha en Configurar.



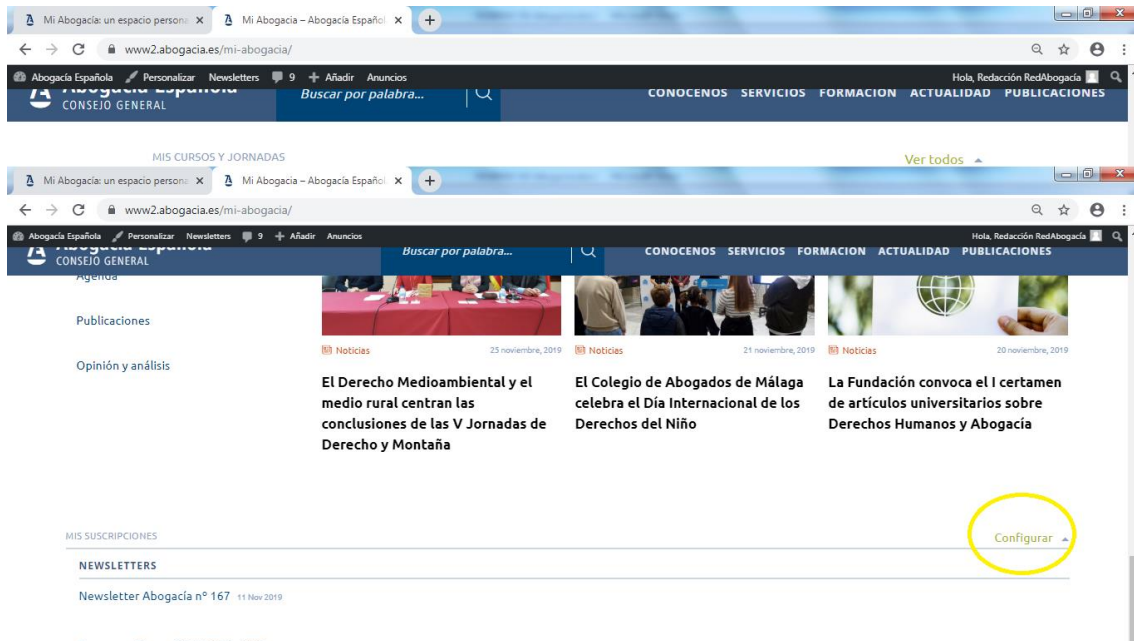
Puedes marcar o desmarcar las áreas de las que quieras recibir información y cierra la ventana pulsando en Guardar y Salir.



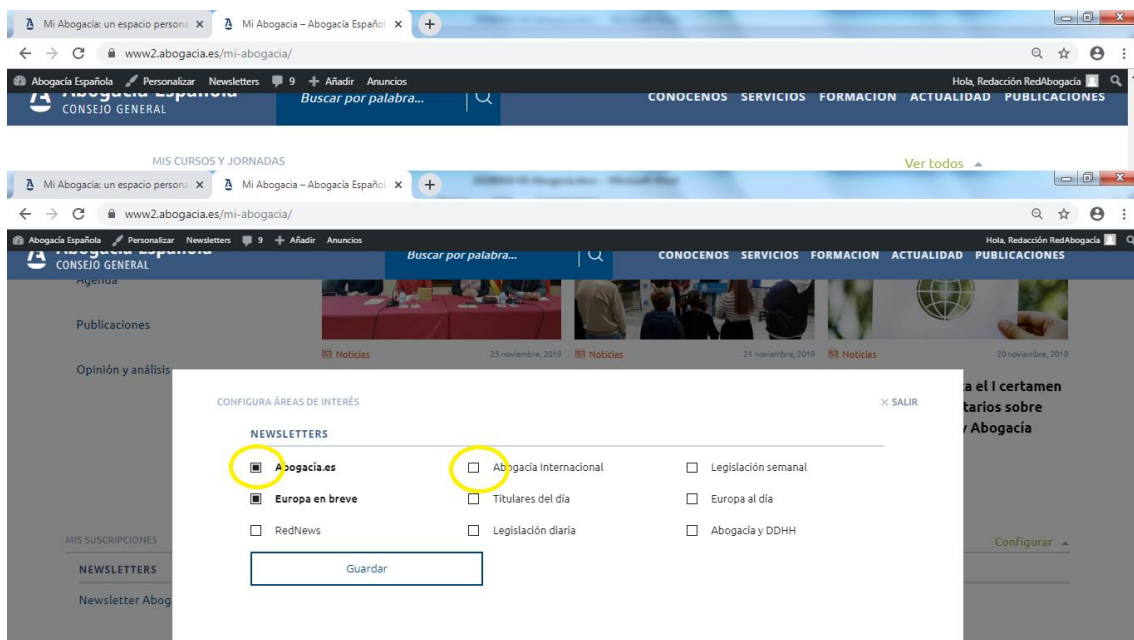
Por cada área de interés que tengas configurada tendrás una pestaña desde la que acceder a los distintos contenidos

¿Cómo recibir los Newsletters de la Abogacía?

Desde Mi Abogacía, navega hasta el apartado Mis Suscripciones y pincha en Configurar.

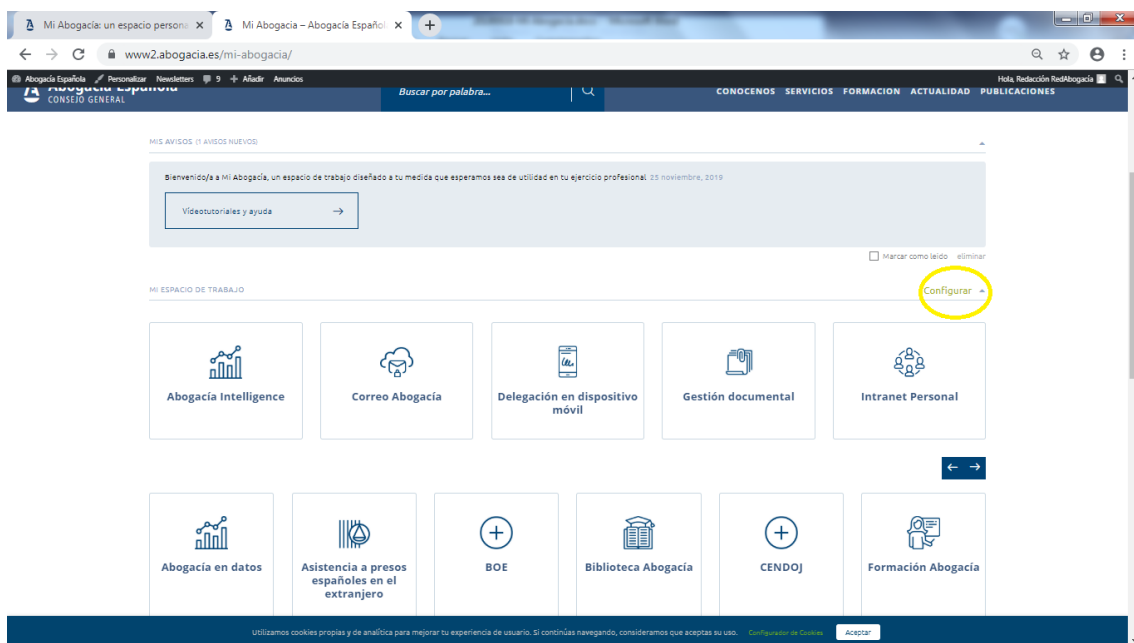


Puedes marcar o desmarcar los Newsletters que quieras recibir en tu email. Pincha en Guardar y cierra la ventana.

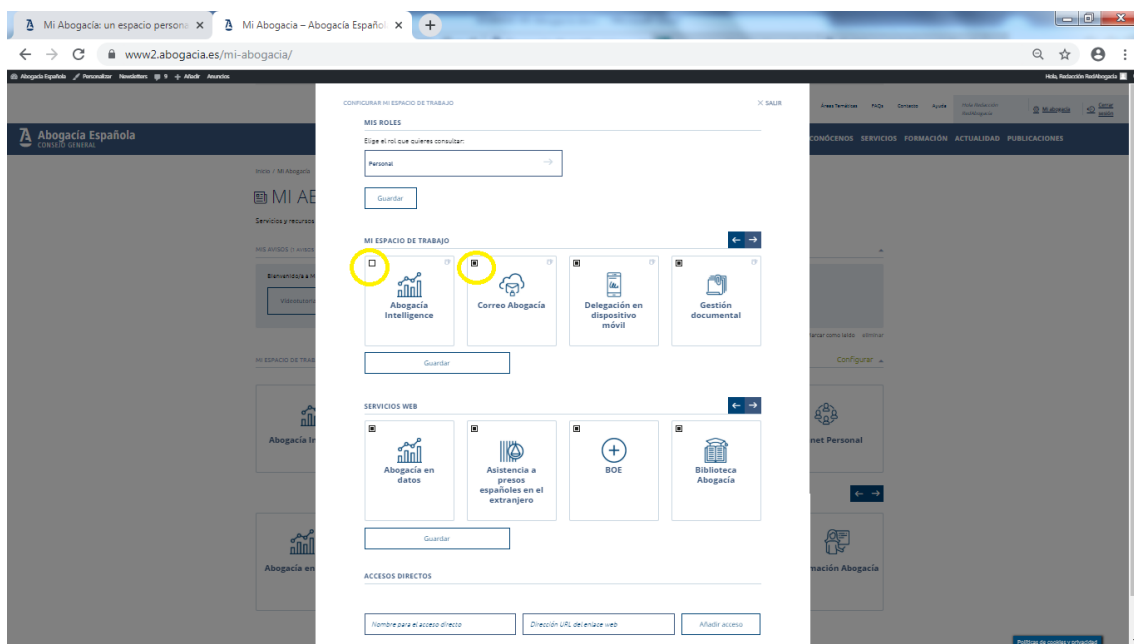


No veo un servicio en Mi espacio de Trabajo ¿qué hago?

Puedes incluir los servicios de tu interés dentro de Mi Abogacía, en Mi espacio de Trabajo, pincha en Configurar



Puedes marcar o desmarcar aquellos servicios que quieras que aparezcan o no en Mi Espacio de Trabajo.



Pincha en Guardar y cierra la ventana.